

ΠΑΝΕΛΛΗΝΙΑ
ΚΟΙΝΩΝΙΚΟΠΟΛΙΤΙΚΗ ΕΡΕΥΝΑ
13 - 23 ΜΑΡΤΙΟΥ 2007

ALCO
THE PULSE OF SOCIETY

ΕΙΣΑΓΩΓΗ

Η ΤΑΥΤΟΤΗΤΑ ΤΗΣ ΕΡΕΥΝΑΣ

ΕΤΑΙΡΕΙΑ:

ALCO

ΤΥΠΟΣ:

**ΠΟΣΟΤΙΚΗ ΜΕ ΚΑΛΠΗ
(ΠΡΟΣΩΠΙΚΕΣ ΣΥΝΕΝΤΕΥΞΕΙΣ,
ΣΤΑ ΣΠΙΤΙΑ ΤΩΝ ΕΡΩΤΩΜΕΝΩΝ).**

ΠΛΗΘΥΣΜΟΣ :

**ΓΕΝΙΚΟΣ ΠΛΗΘΥΣΜΟΣ ΜΕ
ΔΙΚΑΙΩΜΑ ΨΗΦΟΥ, 18+ ΕΤΩΝ.**

ΔΕΙΓΜΑ:

**2.400 ΑΤΟΜΑ
ΣΤΟ ΣΥΝΟΛΟ ΤΗΣ ΧΩΡΑΣ.**

ΕΠΙΛΟΓΗ ΔΕΙΓΜΑΤΟΣ:

**ΑΝΑΛΟΓΙΚΗ
ΤΟΥ ΠΡΑΓΜΑΤΙΚΟΥ ΠΛΗΘΥΣΜΟΥ,
ΣΤΡΩΜΑΤΟΠΟΙΗΜΕΝΗ
(ΣΤΡΩΜΑΤΑ ΟΙ ΜΕΠ ΚΑΙ Ο ΒΑΘΜΟΣ ΑΣΤΙΚΟΤΗΤΑΣ).**

Η ΤΑΥΤΟΤΗΤΑ ΤΗΣ ΕΡΕΥΝΑΣ

ΣΤΑΤΙΣΤΙΚΕΣ ΣΤΑΘΜΙΣΕΙΣ: ΕΚΛΟΓΕΣ 2004

ΠΡΟΣΩΠΙΚΟ FIELD: 36 ΕΡΕΥΝΗΤΕΣ ΚΑΙ 6 ΕΠΟΠΤΕΣ

ΧΡΟΝΟΣ: 13 ΕΩΣ 23 ΜΑΡΤΙΟΥ 2007

**ΕΛΑΧΙΣΤΕΣ ΒΑΣΕΙΣ: ΒΑΣΕΙΣ ΜΙΚΡΟΤΕΡΕΣ ΤΩΝ 60
ΑΤΟΜΩΝ ΔΕΝ ΑΝΑΛΥΟΝΤΑΙ,
ΕΝΩ ΜΕΤΑΞΥ 60 ΚΑΙ 100 ΑΤΟΜΩΝ
ΑΝΑΛΥΟΝΤΑΙ ΕΝΔΕΙΚΤΙΚΑ.**

ΠΕΛΑΤΗΣ: «ΦΙΛΕΛΕΥΘΕΡΗ ΣΥΜΜΑΧΙΑ»

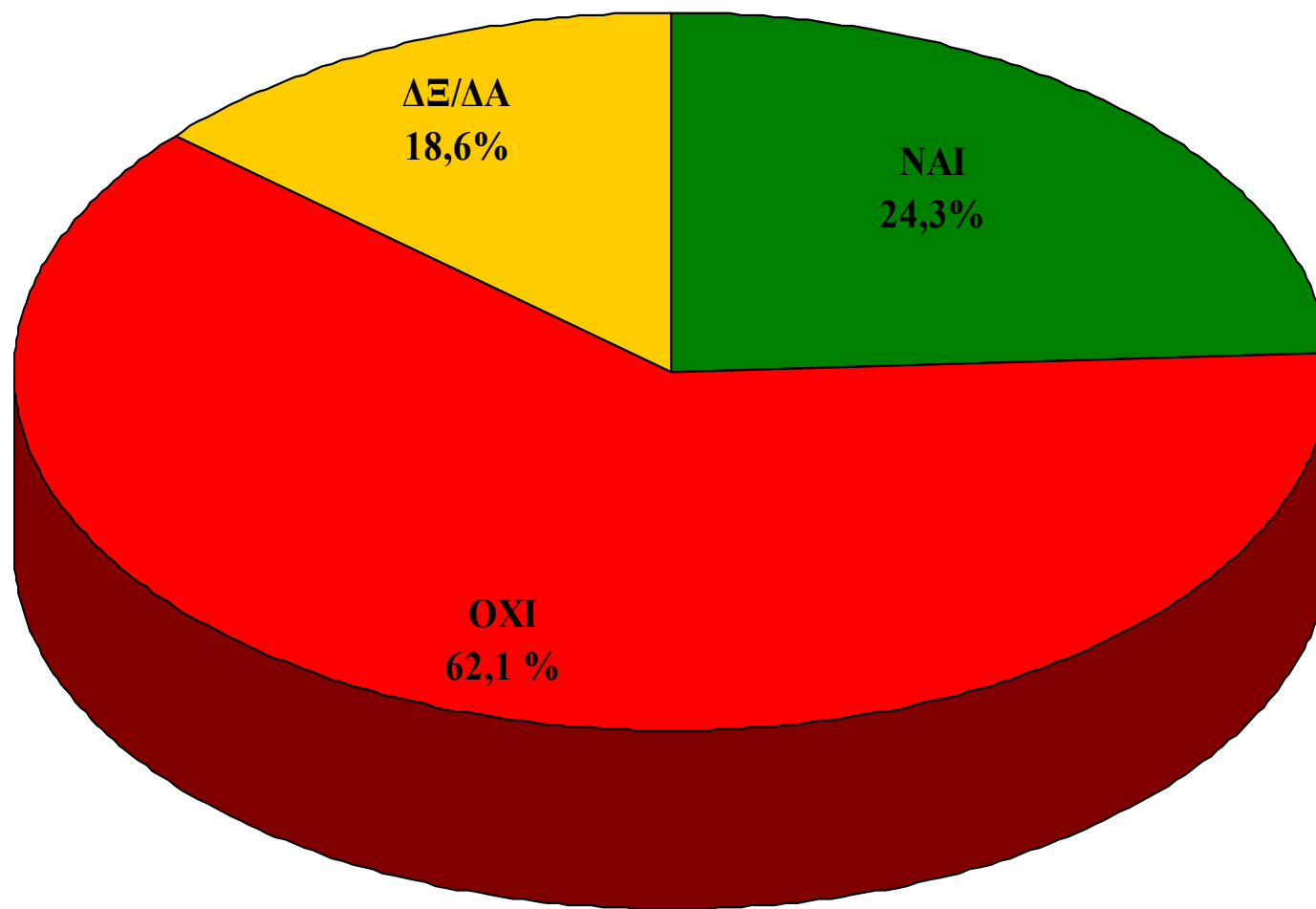
Η ΤΑΥΤΟΤΗΤΑ ΤΗΣ ΕΡΕΥΝΑΣ

**Η ALKO ΕΙΝΑΙ ΜΕΛΟΣ ΤΗΣ ESOMAR,
ΤΟΥ ΣΕΔΕΑ ΚΑΙ ΤΟΥ WAPOR.**

**ΕΧΕΙ ΑΠΟΔΕΧΘΕΙ ΚΑΙ ΤΗΡΕΙ ΤΟΝ ΔΙΕΘΝΗ ΚΩΔΙΚΑ
ΔΕΟΝΤΟΛΟΓΙΑΣ ΤΗΣ ESOMAR,
ΤΟΝ ΚΩΔΙΚΑ ΕΠΑΓΓΕΛΜΑΤΙΚΗΣ ΠΡΑΚΤΙΚΗΣ ΤΟΥ ΣΕΔΕΑ
ΚΑΙ ΤΟΝ ΚΩΔΙΚΑ ΠΕΡΙ ΔΗΜΟΣΚΟΠΗΣΕΩΝ ΤΟΥ ΣΕΔΕΑ,
ΕΝΩ ΣΥΜΜΕΤΕΧΕΙ ΣΤΟ ΠΕΣΣ (ΣΥΣΤΗΜΑ ΠΟΙΟΤΙΚΟΥ
ΕΛΕΓΧΟΥ ΣΥΛΛΟΓΗΣ ΣΤΟΙΧΕΙΩΝ) ΤΟΥ ΣΕΔΕΑ.**

ΣΥΝΟΠΤΙΚΟΙ ΠΙΝΑΚΕΣ

***ΘΑ ΨΗΦΙΖΑΤΕ ΕΝΑ ΚΟΜΜΑ ΜΕ
ΦΙΛΕΛΕΥΘΕΡΕΣ ΠΡΟΤΑΣΕΙΣ ;***



***ΘΑ ΨΗΦΙΖΑΤΕ ΕΝΑ ΚΟΜΜΑ ΜΕ
ΦΙΛΕΛΕΥΘΕΡΕΣ ΠΡΟΤΑΣΕΙΣ ;***

	ΣΥΝΟΛΟ	ΑΝΔΡΕΣ	ΓΥΝΑΙΚΕΣ
	%	%	%
ΝΑΙ	24,3	26,6	21,9
ΟΧΙ	62,1	61,4	62,8
ΔΕ/ΔΑ	13,6	12,0	15,3

ΘΑ ΨΗΦΙΖΑΤΕ ΕΝΑ ΚΟΜΜΑ ΜΕ ΦΙΛΕΛΕΥΘΕΡΕΣ ΠΡΟΤΑΣΕΙΣ ;

		ΗΛΙΚΙΑΚΕΣ ΟΜΑΔΕΣ						
	ΣΥΝΟΛΟ	18-24	25-34	35-44	45-54	55-64	65-74	75 +
	%	%	%	%	%	%	%	%
ΝΑΙ	24,3	32,1	30,4	24,5	21,9	22,3	21,4	11,2
ΟΧΙ	62,1	53,7	55,0	62,3	61,3	68,3	69,6	68,9
ΔΕ/ΔΑ	13,6	14,3	14,6	13,3	16,8	9,4	9,0	19,9

ΘΑ ΨΗΦΙΖΑΤΕ ΕΝΑ ΚΟΜΜΑ ΜΕ ΦΙΛΕΛΕΥΘΕΡΕΣ ΠΡΟΤΑΣΕΙΣ ;

		ΜΟΡΦΩΤΙΚΟ ΕΠΙΠΕΔΟ			
	ΣΥΝΟΛΟ	ΚΑΤΩΤΕΡΗ	ΜΕΣΗ	ΑΝΩΤΕΡΗ	ΑΝΩΤΑΤΗ
	%	%	%	%	%
ΝΑΙ	24,3	15,0	27,4	28,0	26,8
ΟΧΙ	62,1	69,6	61,0	54,0	59,8
ΔΕ/ΔΑ	13,6	15,4	11,6	18,0	13,3

ΘΑ ΨΗΦΙΖΑΤΕ ΕΝΑ ΚΟΜΜΑ ΜΕ ΦΙΛΕΛΕΥΘΕΡΕΣ ΠΡΟΤΑΣΕΙΣ ;

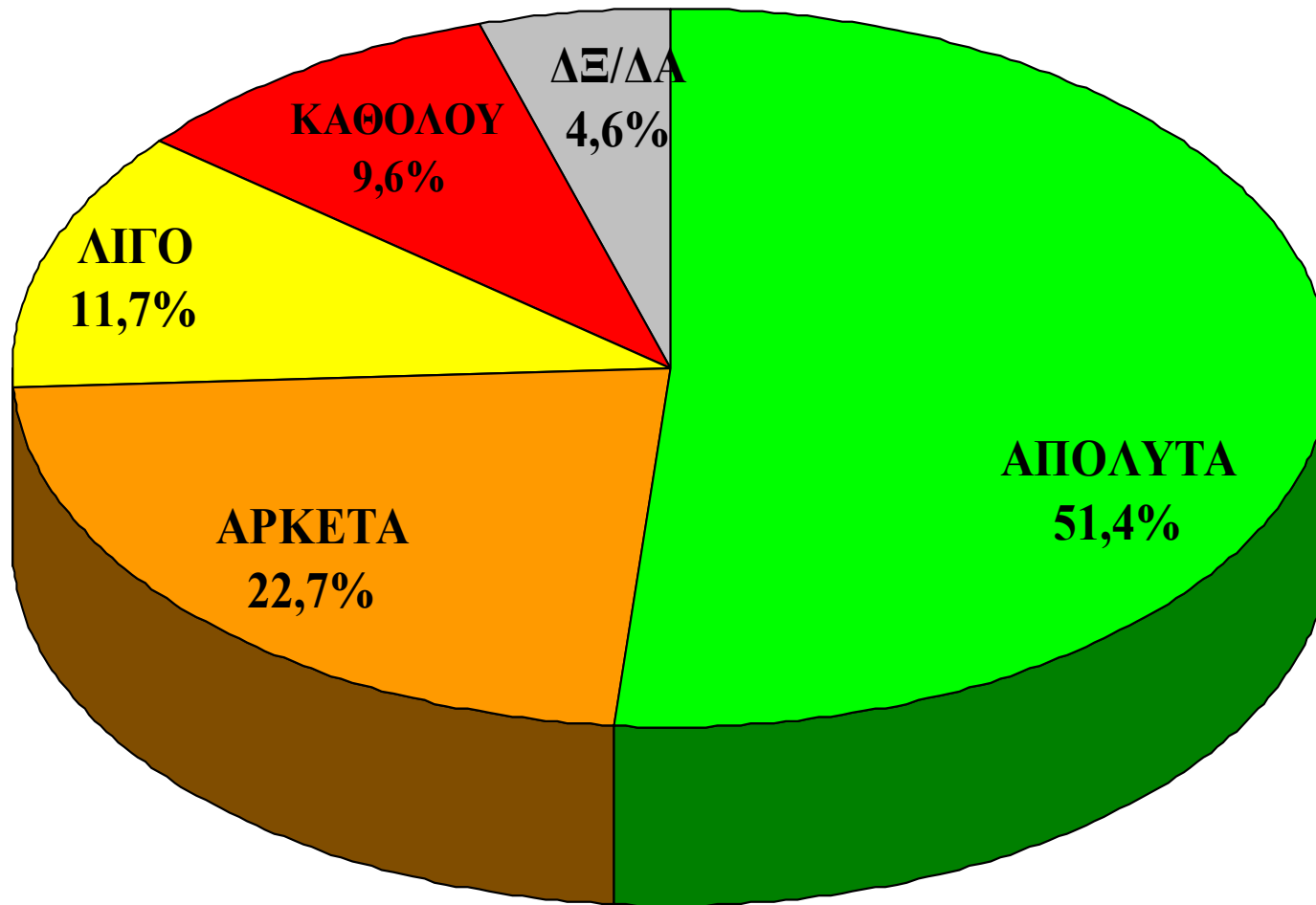
	ΔΗΜ. ΥΠΑΛ	ΙΔΙΩΤ ΥΠΑΛ	ΕΛΕΥΘ ΕΠΑΓ	ΕΜΠ ΟΡΟΙ	ΒΙΟΤΕΧΝ/ ΕΠΙΧΕΙΡ	ΕΡΓ ΑΤΕΣ	ΑΓΡ ΟΤΕΣ	ΝΟΙ ΚΟΚ	ΣΥΝ/ ΧΟΙ
	%	%	%	%	%	%	%	%	%
ΝΑΙ	16,3	32,2	32,1	37,8	38,2	21,5	24,9	14,1	16,0
ΟΧΙ	71,6	54,8	53,0	47,3	48,8	63,0	64,7	70,3	71,9
ΔΞ/ΔΑ	12,1	13,0	15,0	14,9	13,0	15,5	10,4	15,6	12,1

ΘΑ ΨΗΦΙΖΑΤΕ ΕΝΑ ΚΟΜΜΑ ΜΕ ΦΙΛΕΛΕΥΘΕΡΕΣ ΠΡΟΤΑΣΕΙΣ ;

	ΑΤΤ ΙΚΗ	ΠΕΛΟ ΠΟΝ	ΣΤΕ ΡΕΑ	ΔΥΤ ΕΛΛ	ΗΠΕ ΙΡΟΣ	ΘΕΣ ΣΑΛ	ΑΝ ΜΑΚ ΘΡΑ	ΚΕΝ ΜΑΚ	ΔΥΤ ΜΑ Κ	ΚΡΗ ΤΗ	ΙΟΝ ΙΑ	ΝΗΣ ΑΙΓ	ΔΩΔ ΕΚ
	%	%	%	%	%	%	%	%	%	%	%		%
ΝΑΙ	23,1	17,1	27,2	22,8	27,1	27,4	24,5	22,9	33,3	28,6	36,2	29,4	14,8
ΟΧΙ	62,6	71,6	52,5	74,8	60,8	50,3	64,5	65,3	51,7	53,4	47,9	55,9	82,7
ΔΞ/ΔΑ	14,3	11,2	20,3	2,4	12,2	22,3	10,9	11,8	15,0	18,0	16,0	14,7	2,4

ΣΗΜ. ΛΟΓΩ ΜΙΚΡΟΥ ΑΡΙΘΜΟΥ ΔΕΙΓΜΑΤΟΣ ΣΕ ΜΕΡΙΚΕΣ ΠΕΡΙΦΕΡΕΙΕΣ Η ΠΑΡΑΠΑΝΩ ΑΝΑΛΥΣΗ ΕΙΝΑΙ ΤΕΛΕΙΩΣ ΕΝΔΕΙΚΤΙΚΗ

ΒΕΒΑΙΟΤΗΤΑ ΨΗΦΟΥ



ΒΕΒΑΙΟΤΗΤΑ ΨΗΦΟΥ

	ΣΥΝΟΛΟ	ΑΝΔΡΕΣ	ΓΥΝΑΙΚΕΣ
	%	%	%
ΑΠΟΛΥΤΑ	51,5	55,4	47,4
ΑΡΚΕΤΑ	22,7	21,5	23,9
ΛΙΓΟ	11,7	9,1	14,3
ΚΑΘΟΛΟΥ	9,6	9,6	9,5
ΔΞ/ΔΑ	4,6	4,3	4,9

ΒΕΒΑΙΟΤΗΤΑ ΨΗΦΟΥ

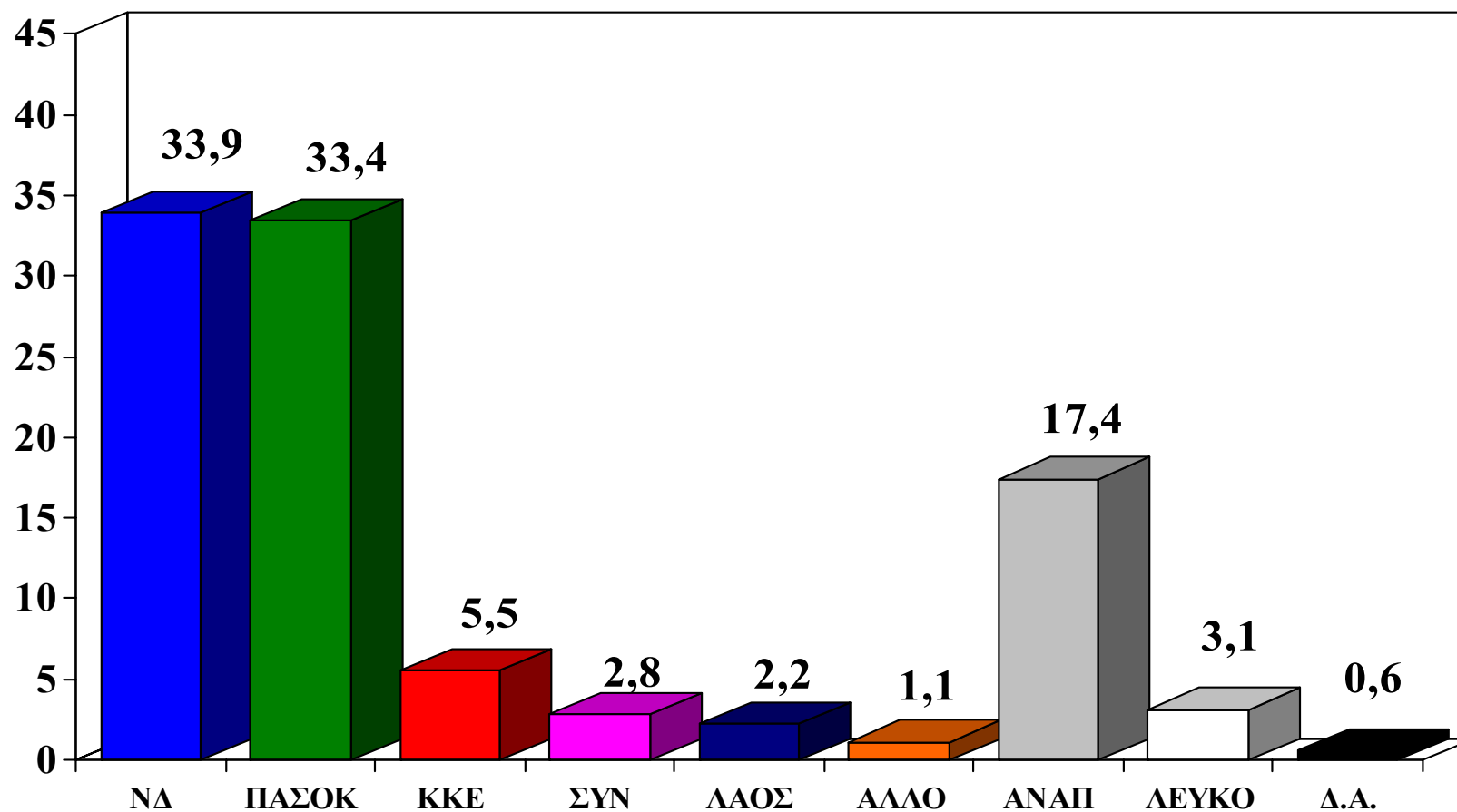
	ΨΗΦΟΦΟΡΟΙ 2004				
	Ν.Δ.	ΠΑΣΟΚ	ΚΚΕ	ΣΥΝ	ΛΑΟΣ
	%	%	%	%	%
ΑΠΟΛΥΤΑ	52,0	55,6	69,7	40,4	53,7
ΑΡΚΕΤΑ	24,3	23,4	15,1	17,0	26,8
ΛΙΓΟ	12,6	11,0	5,9	19,1	7,3
ΚΑΘΟΛΟΥ	8,1	6,9	3,4	8,5	4,9
ΔΕ/ΔΑ	2,9	3,1	5,9	14,9	7,3

***ΒΕΒΑΙΟΤΗΤΑ ΨΗΦΟΥ ΟΣΩΝ
ΔΗΛΩΝΟΥΝ ΟΤΙ ΘΑ ΨΗΦΙΖΑΝ ΚΟΜΜΑ
ΜΕ ΦΙΛΕΛΕΥΘΕΡΕΣ ΠΡΟΤΑΣΕΙΣ***

	ΣΥΝΟΛΟ	ΨΗΦΟΦΟΡΟΙ
	%	%
ΑΠΟΛΥΤΑ	51,5	50,4
ΑΡΚΕΤΑ	22,7	19,5
ΛΙΓΟ	11,7	12,3
ΚΑΘΟΛΟΥ	9,6	12,4
ΔΞ/ΔΑ	4,6	5,4

ΠΡΟΒΕΣΗ ΨΗΦΟΥ

**(ΤΑ ΠΟΣΟΣΤΑ ΔΕΝ ΑΠΟΤΕΛΟΥΝ ΠΡΟΒΛΕΨΗ ΨΗΦΟΥ
ΑΛΛΑ ΚΑΤΑΓΡΑΦΗ ΤΑΣΕΩΝ ΤΗΣ ΧΡΟΝΙΚΗΣ ΠΕΡΙΟΔΟΥ 13-23/3/ 2007).**



ΠΡΟΒΕΣΗ ΨΗΦΟΥ

ΔΗΜΟΓΡΑΦΙΚΕΣ ΟΜΑΔΕΣ

	ΣΥΝΟΛΟ	ΑΝΔΡΕΣ	ΓΥΝΑΙΚΕΣ
	%	%	%
ΝΕΑ ΔΗΜΟΚΡΑΤΙΑ	33,9	33,5	34,4
ΠΑΣΟΚ	33,4	33,2	33,5
ΚΚΕ	5,5	6,2	4,7
ΣΥΝ	2,8	3,4	2,2
ΛΑΟΣ	2,2	3,0	1,5
ΑΛΛΟ	1,1	1,3	1,0
ΑΝΑΠΟΦΑΣΙΣΤΟΙ	17,4	16,1	18,7
ΑΚΥΡΟ/ΛΕΥΚΟ	3,1	2,7	3,4
ΔΕΝ ΑΠΑΝΤΩ	0,7	0,7	0,7

ΠΡΟΒΕΣΗ ΨΗΦΟΥ

ΔΗΜΟΓΡΑΦΙΚΕΣ ΟΜΑΔΕΣ

		ΗΛΙΚΙΑΚΕΣ ΟΜΑΔΕΣ						
	ΣΥΝΟΛΟ	18-24	25-34	35-44	45-54	55-64	65-74	75 +
	%	%	%	%	%	%	%	%
ΝΕΑ ΔΗΜΟΚΡΑΤΙΑ	33,9	28,5	28,9	31,9	29,2	41,6	40,8	44,8
ΠΑΣΟΚ	33,4	28,6	28,2	34,7	37,9	34,5	34,0	35,0
ΚΚΕ	5,5	6,4	2,0	5,0	7,0	8,6	5,3	4,0
ΣΥΝ	2,8	4,7	6,0	3,2	1,9	0,4	1,4	0,6
ΛΑΟΣ	2,2	2,2	1,8	2,4	3,0	2,5	1,5	1,6
ΑΛΛΟ	1,1	0,8	2,9	0,8	0,9	0,1	0,9	0,7
ΑΝΑΠΟΦΑΣΙΣΤΟΙ	17,4	24,3	25,8	18,2	15,6	10,2	13,3	9,4
ΑΚΥΡΟ/ΛΕΥΚΟ	3,1	3,7	3,7	3,5	3,6	2,2	1,7	2,0
ΔΕΝ ΑΠΑΝΤΩ	0,7	0,8	0,6	0,3	1,0	-	1,0	1,9

ΠΡΟΒΕΣΗ ΨΗΦΟΥ

ΔΗΜΟΓΡΑΦΙΚΕΣ ΟΜΑΔΕΣ

		ΜΟΡΦΩΤΙΚΟ ΕΠΙΠΕΔΟ			
	ΣΥΝΟΛΟ	ΚΑΤΩΤΕΡΗ	ΜΕΣΗ	ΑΝΩΤΕΡΗ	ΑΝΩΤΑΤΗ
	%	%	%	%	%
ΝΕΑ ΔΗΜΟΚΡΑΤΙΑ	33,9	37,2	31,5	36,3	34,2
ΠΑΣΟΚ	33,4	37,2	34,5	23,9	31,1
ΚΚΕ	5,5	6,3	4,9	5,9	5,6
ΣΥΝ	2,8	0,4	2,7	4,0	6,3
ΛΑΟΣ	2,2	2,7	2,3	2,3	1,3
ΑΛΛΟ	1,1	0,7	1,0	1,5	1,8
ΑΝΑΠΟΦΑΣΙΣΤΟΙ	17,4	11,7	19,3	20,2	18,2
ΑΚΥΡΟ/ΛΕΥΚΟ	3,1	3,3	3,1	4,6	1,2
ΔΕΝ ΑΠΑΝΤΩ	0,7	0,5	0,7	1,2	0,5

ΠΡΟΒΕΣΗ ΨΗΦΟΥ
ΟΣΩΝ ΘΑ ΨΗΦΙΖΑΝ ΚΟΜΜΑ ΜΕ
ΦΙΛΕΛΕΥΘΕΡΕΣ ΠΡΟΤΑΣΕΙΣ

	ΣΥΝΟΛΟ	ΨΗΦΟΦΟΡΟΙ
	%	%
ΝΕΑ ΔΗΜΟΚΡΑΤΙΑ	33,9	33,4
ΠΑΣΟΚ	33,4	28,1
ΚΚΕ	5,5	6,6
ΣΥΝ	2,8	3,8
ΛΑΟΣ	2,2	2,5
ΑΛΛΟ	1,1	2,4
ΑΝΑΠΟΦΑΣΙΣΤΟΙ	17,4	18,5
ΑΚΥΡΟ/ΛΕΥΚΟ	3,1	3,9
ΔΕΝ ΑΠΑΝΤΩ	0,7	0,7

ΕΠΙΛΟΓΕΣ ΑΝΑΠΟΦΑΣΙΣΤΩΝ

	ΣΥΝΟΛΟ	ΑΝΔΡΕΣ	ΓΥΝΑΙΚΕΣ	Ν.Δ. ΑΝΑΠΟΦ.	ΠΑΣΟΚ ΑΝΑΠΟΦ.
	%	%	%	%	%
ΠΑΣΟΚ	60,2	52,7	67,0	62,3	82,3
Ν.Δ	40,6	41,6	39,7	65,8	30,2
ΚΚΕ	14,6	13,7	15,4	6,1	24,0
ΣΥΝ	12,1	13,1	11,1	4,4	13,5
ΛΑΟΣ	9,8	11,1	8,7	7,0	7,3
ΑΛΛΟ	27,3	32,4	22,7	18,4	27,1
ΛΕΥΚΟ	11,2	9,2	13,0	13,2	4,2

ΣΗΜΑΝΤΙΚΟΤΕΡΕΣ ΕΠΙΛΟΓΕΣ ΑΝΑΠΟΦΑΣΙΣΤΩΝ

	ΣΥΝΟΛΟ	ΑΝΔΡΕΣ	ΓΥΝΑΙΚΕΣ	Ν.Δ. ΑΝΑΠΟΦ.	ΠΑΣΟΚ ΑΝΑΠΟΦ.
	%	%	%	%	%
Ν.Δ. – ΠΑΣΟΚ	32,9	30,0	35,5	50,0	29,2
ΠΑΣΟΚ – ΚΚΕ	8,7	6,0	11,1	5,3	18,8
ΠΑΣΟΚ – ΑΛΛΟ	8,5	7,6	9,4	2,6	17,7
ΠΑΣΟΚ – ΣΥΝ	5,9	6,4	5,5	1,8	8,3
ΚΚΕ - ΣΥΝ	3,5	4,1	3,0	0,9	4,2
ΝΔ – ΛΑΟΣ	3,2	5,8	1,0	6,1	-
ΠΑΣΟΚ – ΛΑΟΣ	2,7	0,7	4,5	0,9	6,3

ΠΡΟΦΙΛ ΨΗΦΟΦΟΡΩΝ ΠΟΥ ΘΑ ΨΗΦΙΖΑΝ ΚΟΜΜΑ ΜΕ ΦΙΛΕΛΕΥΘΕΡΕΣ ΠΡΟΤΑΣΕΙΣ

	ΔΕΙΓΜΑ	ΨΗΦΟΦΟΡΟΙ
ΦΥΛΟ		%
ΑΝΔΡΕΣ	51,1	55,9
ΓΥΝΑΙΚΕΣ	48,9	44,1
ΗΛΙΚΙΑ		
18-24	10,4	13,7
25-34	18,7	23,4
35-44	18,6	18,8
45-54	18,2	16,4
55-64	15,0	13,8
65-74	12,4	10,9
75+	6,6	3,1

ΠΡΟΦΙΛ ΨΗΦΟΦΟΡΩΝ

	ΔΕΙΓΜΑ	ΨΗΦΟΦΟΡΟΙ
ΠΕΡΙΦΕΡΕΙΑ		%
ΑΤΤΙΚΗ (34,8)	34,8	33,0
ΠΕΛΟΠΟΝΝΗΣΟΣ (5,6)	5,6	4,0
ΣΤΕΡΕΑ ΕΛΛΑΔΑ (5,6)	5,6	6,2
ΔΥΤΙΚΗ ΕΛΛΑΔΑ (6,4)	6,4	6,0
ΗΠΕΙΡΟΣ (3,2)	3,2	3,6
ΘΕΣΣΑΛΙΑ (6,7)	6,7	7,5
ΑΝΤ.ΜΑΚΕΔ-ΘΡΑΚΗ (5,4)	5,4	5,5
ΚΕΝΤΡ.ΜΑΚΕΔΟΝΙΑ (17,2)	17,2	16,2
ΔΥΤΙΚΗΜΑΚΕΔΟΝΙΑ (2,6)	2,6	3,6
ΚΡΗΤΗ (5,7)	5,7	6,7
ΙΟΝΙΑ ΝΗΣΙΑ (2,0)	2,0	3,0
ΝΗΣΙΑ ΑΙΓΑΙΟΥ (3,0)	3,0	3,6
ΔΩΔΕΚΑΝΗΣΑ (1,9)	1,9	1,1
ΠΕΡΙΟΧΗ		
ΑΣΤΙΚΗ (73,4)	73,4	74,3
ΑΓΡΟΤΙΚΗ (26,6)	26,6	25,7

ΠΡΟΦΙΛ ΨΗΦΟΦΟΡΩΝ ΠΟΥ ΘΑ ΨΗΦΙΖΑΝ ΚΟΜΜΑ ΜΕ ΦΙΛΕΛΕΥΘΕΡΕΣ ΠΡΟΤΑΣΕΙΣ

	ΔΕΙΓΜΑ	ΨΗΦΟΦΟΡΟΙ
		%
<i>ΜΟΡΦΩΣΗ</i>		
ΚΑΤΩΤΕΡΗ	24,9	15,4
ΜΕΣΗ	47,9	54,0
ΑΝΩΤΕΡΗ	12,4	14,3
ΑΝΩΤΑΤΗ	14,8	16,4
<i>ΟΙΚΟΓΕΝΕΙΑΚΗ ΚΑΤΑΣΤΑΣΗ</i>		
ΠΑΝΤΡΕΜΕΝΟΙ	71,0	64,3
ΑΝΥΠΑΝΤΡΟΙ	28,7	35,3

ΠΡΟΦΙΛ ΨΗΦΟΦΟΡΩΝ ΠΟΥ ΘΑ ΨΗΦΙΖΑΝ ΚΟΜΜΑ ΜΕ ΦΙΛΕΛΕΥΘΕΡΕΣ ΠΡΟΤΑΣΕΙΣ

	ΔΕΙΓΜΑ	ΨΗΦΟΦΟΡΟΙ
	%	%
ΜΗΝΙΑΙΟ ΕΙΣΟΔΗΜΑ		
ΕΩΣ 1500	42,4	35,6
1501-2500	28,8	31,9
2501-3500	8,4	12,5
3501-5000	2,3	3,0
5001 +	1,1	1,7

ΠΡΟΦΙΛ ΨΗΦΟΦΟΡΩΝ ΠΟΥ ΘΑ ΨΗΦΙΖΑΝ ΚΟΜΜΑ ΜΕ ΦΙΛΕΛΕΥΘΕΡΕΣ ΠΡΟΤΑΣΕΙΣ

	ΔΕΙΓΜΑ	ΨΗΦΟΦΟΡΟΙ
<i>ΕΠΑΓΓΕΛΜΑ</i>	%	%
ΔΗΜ ΥΠΑΛΛΗΛΟΙ	9,1	6,1
ΙΔΙΩΤ. ΥΠΑΛΛΗΛΟΙ	19,6	26,0
ΕΛΕΥΘ. ΕΠΑΓΓΕΛΜ	16,4	21,7
ΕΜΠΟΡΟΙ	2,1	3,3
ΒΙΟΤΕΧΝ/ΕΠΙΧΕΙΡΗΜ	1,5	2,4
ΕΡΓΑΤΕΣ	1,4	1,2
ΑΓΡΟΤΕΣ	4,9	5,0
ΦΟΙΤΗΤΕΣ/ΣΠΟΥΔ.	6,8	8,5
ΝΟΙΚΟΚΥΡΕΣ	11,5	6,7
ΣΥΝΤΑΞΙΟΥΧΟΙ	21,8	14,4

ΑΝΑΛΥΤΙΚΟΙ ΠΙΝΑΚΕΣ